

Enquête sur les impacts de la  
crise de la COVID-19 sur le  
secteur des arts et de la culture  
et la transformation des  
organisations culturelles  
**Visualisations**

## Changements aux activités par rapport au niveau habituel dans cette période



### 91% des organisations ont connu une baisse des activités

<b>Baisse de 76% à 99%</b> 73 (26,4%)	<b>Arrêt des activités (100%)</b> 62 (22,4%)	<b>Baisse de 51% à 75%</b> 56 (20,2%)	<b>Baisse de 16% à 35%</b> 36 (13,0%)	<b>Baisse de 1% à 15%</b> 24 (8,7%)
--	---	--	--	--

### Détail au sujet des organisations (9%) qui sont dans une autre situation qu'une baisse

<b>Sans réponse</b> 13 (4,7%)	<b>Aucun arrêt des activités</b> 9 (3,2%)	<b>Hausse des activités</b> 4 (1,4%)
----------------------------------	--	---

## Changements aux revenus autonomes par rapport au niveau habituel dans cette période


**Baisse de plus de 75%**

147 organisations  
(53%)

**Toutes autres situations**

130 organisations  
(47%)

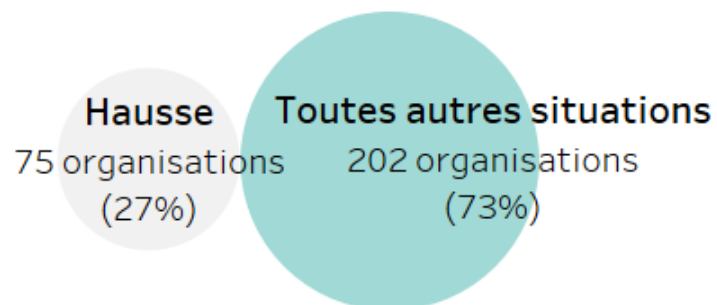
### 84% des organisations ont connu une baisse des revenus autonomes



### Détail au sujet des organisations (16%) qui sont dans une autre situation qu'une baisse



## Changements au financement public par rapport au niveau habituel dans cette période



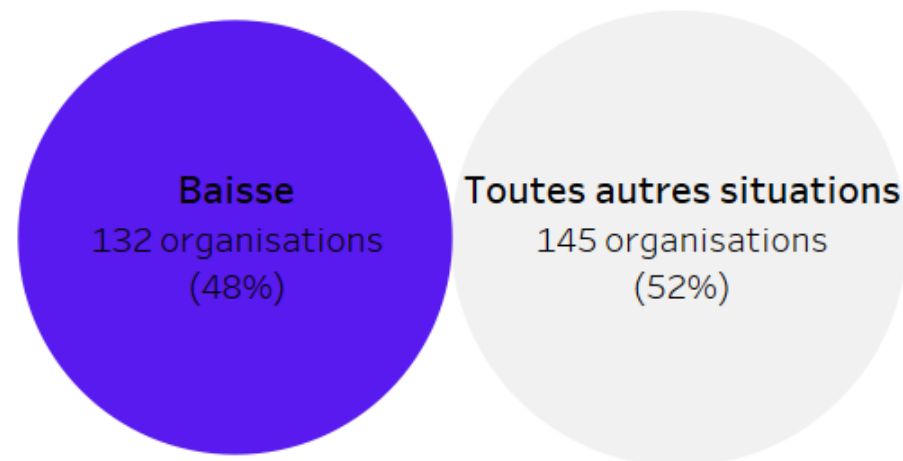
### 16% des organisations ont connu une baisse du financement public

Baisse de 16% à 35% 12 (4,3%)	Baisse de 1% à 15% 12 (4,3%)	Baisse de 76% à 99% 7 (2,5%)	Baisse de 51% à 75% 5 (1,8%)
		Baisse de 100% 6 (2,2%)	Baisse de 36% à 50% 2 (0,7%)

### Détail au sujet des organisations (84%) qui sont dans une autre situation qu'une baisse

Sans réponse 93 (33,6%)	Aucun changement 65 (23,5%)	Hausse de plus de 15% 40 (14,4%)	Hausse de 15% ou moins 35 (12,6%)
----------------------------	--------------------------------	-------------------------------------	--------------------------------------

## Changements aux fonds privés par rapport au niveau habituel dans cette période



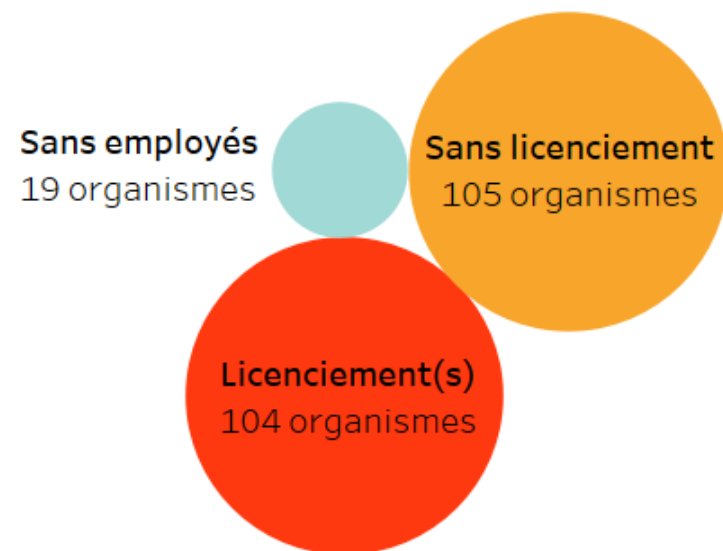
### 48% des organisations ont connu une baisse des fonds privés

Baisse de 76% à 99% 37 (13,4%)	Baisse de 1% à 15% 25 (9,0%)	Baisse de 51% à 75% 21 (7,6%)	Baisse de 100% 20 (7,2%)	Baisse de 36% à 50% 15 (5,4%)
				Baisse de 16% à 35% 14 (5,1%)

### Détail au sujet des organisations (52%) qui sont dans une autre situation qu'une baisse

Sans réponse 95 (34,3%)	Aucun changement 38 (13,7%)	Hausse de plus de 15% 7 (2,5%)
		Hausse de 15% ou moins 5 (1,8%)

## Portrait des mises à pied dans l'ensemble des organismes



50% des organismes ayant des employés ont effectué au moins un licenciement

<b>Entre 1 et 5 licenciements</b> 61 (29,2%)	<b>Entre 21 et 50 licenciements</b> 15 (7,2%)	<b>Entre 6 et 10 licenciements</b> 11 (5,3%)
	<b>Entre 11 et 20 licenciements</b> 11 (5,3%)	<b>Plus de 50 licenciements</b> 6 (2,9%)